

ZAPOSLENI U TRAVNJU 2026.

U Gradu Zagrebu, u travnju 2026., ukupan broj zaposlenih pao je za 0,6% u odnosu na ožujak 2026.

Broj ukupno zaposlenih u Gradu Zagrebu u travnju 2026. iznosio je 461 076, a od toga 215 339 činile su žene. U odnosu na ožujak 2026. broj ukupno zaposlenih pao je za 0,6%, dok je broj zaposlenih žena pao za 0,2%.

U travnju 2026. broj ukupno zaposlenih u pravnim osobama pao je za 0,7% u odnosu na prethodni mjesec

Broj zaposlenih u pravnim osobama u travnju 2026. iznosio je 426 547 od toga 198 842 su žene. U odnosu na prethodni mjesec, ukupan broj zaposlenih u pravnim osobama pao je za 0,7%, dok je broj zaposlenih žena pao za 0,3%.

U travnju 2026. broj zaposlenih u pravnim osobama u odnosu na travanj 2025. pao je za 3,7%, dok je broj zaposlenih žena pao za 2,9%.

Ukupno broj zaposlenih u obrtu i slobodnim profesijama u travnju 2026. iznosio je 34 084, a žena 16 343. U odnosu na ožujak 2026., ukupan broj zaposlenih u obrtu i slobodnim profesijama porastao je za 0,8%, dok je broj žena u obrtu i slobodnim profesijama porastao za 0,7%.

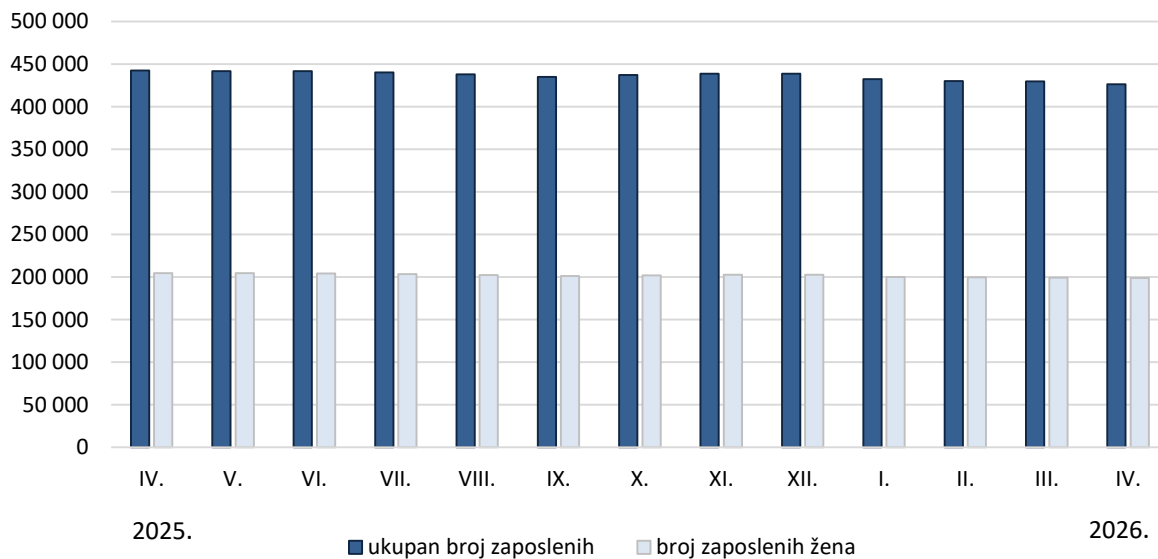
Ukupno broj zaposlenih poljoprivrednika u travnju 2026. u odnosu na ožujak 2026. porastao je za 0,7%, dok je broj poljoprivrednica porastao za 1,3%.

1. ZAPOSLENI I NEZAPOSLENI NA PODRUČJU GRADA ZAGREBA PREMA ADMINISTRATIVNIM IZVORIMA I SPOLU

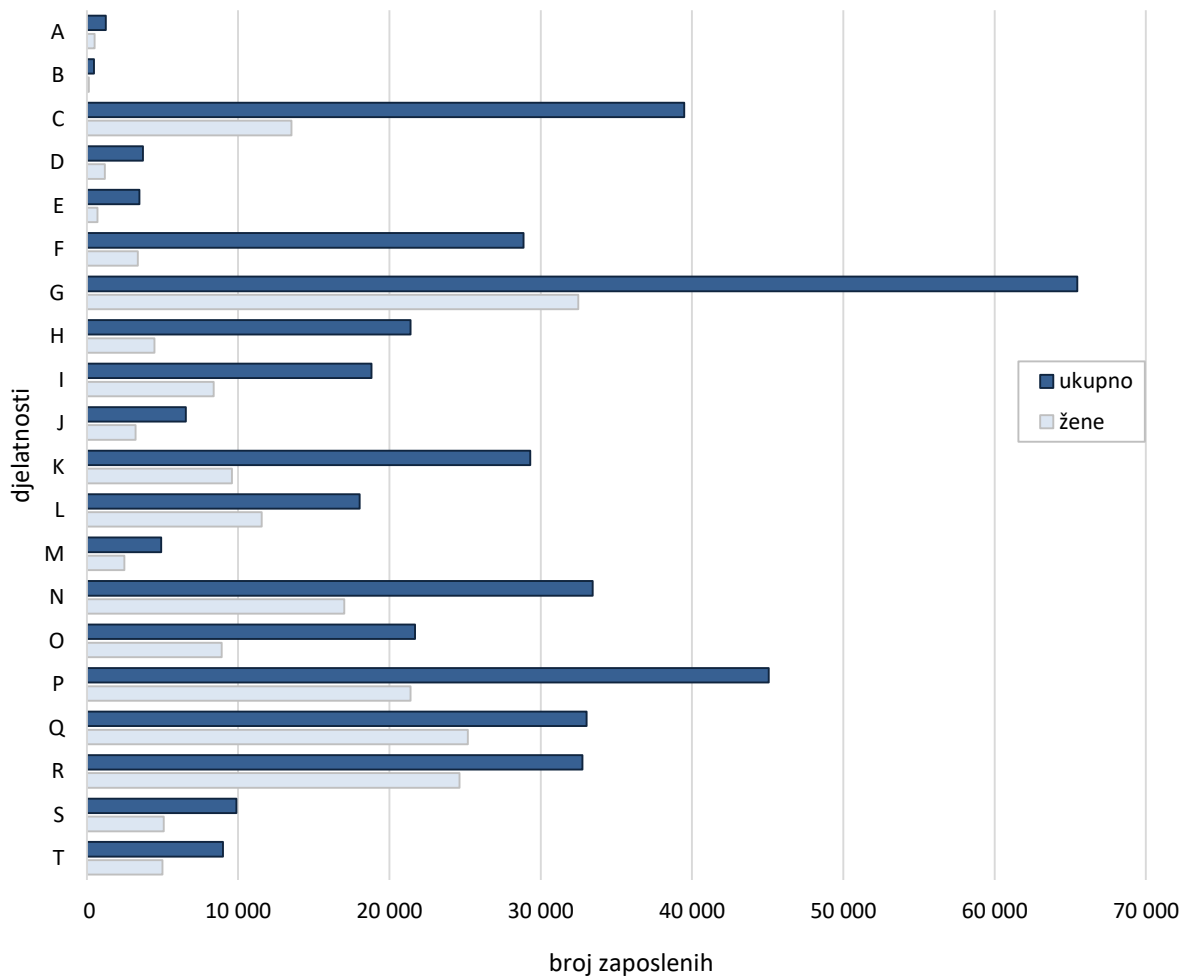
	III. 2026.		IV. 2026.		IV. 2026. III. 2026.	
	ukupno	žene	ukupno	žene	ukupno	žene
Aktivno stanovništvo	473 284	220 612	469 991	219 843	99,3	99,7
Zaposleni - ukupno	463 889	215 831	461 076	215 339	99,4	99,8
Zaposleni u pravnim osobama ¹⁾	429 636	199 443	426 547	198 842	99,3	99,7
Zaposleni u obrtu i slobodnim profesijama	33 811	16 236	34 084	16 343	100,8	100,7
Zaposleni osiguranici poljoprivrednici	442	152	445	154	100,7	101,3
Nezaposleni	9 395	4 781	8 915	4 504	94,9	94,2
Stopa registrirane nezaposlenosti, %	2,0	2,2	1,9	2,0		

¹⁾ Podaci su privremeni.

G 1. ZAPOSLENI U PRAVNIM OSOBAMA OD TRAVNJA 2025. DO TRAVNJA 2026.



G 2. ZAPOSLENI U PRAVNIM OSOBAMA PREMA NKD-u 2025. U TRAVNJU 2026.



2. ZAPOSLENI U PRAVNIM OSOBAMA I INDEKSI KRETANJA BROJA ZAPOSLENIH PREMA SPOLU I NKD-u 2025.¹⁾

	Broj zaposlenih u travnju 2026. ²⁾		Indeksi					
			IV. 2026. III. 2026.		IV. 2026. IV. 2025.		I. - IV. 2026. I. - IV. 2025.	
	ukupno	žene	ukupno	žene	ukupno	žene	ukupno	žene
Ukupno	426 547	198 842	99,3	99,7	96,3	97,1	97,0	97,5
A Poljoprivreda, šumarstvo i ribarstvo	1 252	521	100,3	102,0	94,3	94,9	93,9	93,2
B Rudarstvo i vađenje	464	139	98,7	98,6	95,5	93,9	94,5	93,4
C Prerađivačka industrija	39 472	13 522	99,1	99,1	94,7	94,0	95,2	94,9
D Opskrba električnom energijom, plinom, parom i klimatizacija	3 709	1 189	99,8	99,9	97,7	97,5	98,0	97,7
E Opskrba vodom; uklanjanje otpadnih voda, gospodarenje otpadom te djelatnosti sanacije okoliša	3 479	712	100,5	100,8	95,9	98,2	95,4	97,8
F Građevinarstvo	28 864	3 374	98,4	98,5	94,5	97,9	96,1	99,2
G Trgovina na veliko i na malo	65 460	32 481	98,3	99,6	96,2	96,6	97,4	96,9
H Prijevoz i skladištenje	21 403	4 470	100,1	100,2	94,1	96,9	92,6	95,8
I Smještaj te priprema i usluživanje hrane	18 821	8 387	99,7	99,4	92,8	92,4	94,5	93,8
J Izdavačke djelatnosti, djelatnosti emitiranja te proizvodnje i distribucije sadržaja	6 543	3 216	100,7	101,4	92,9	93,7	92,2	92,4
K Telekomunikacije, računalno programiranje, savjetovanje, računalna infrastruktura i ostale informacijske uslužne djelatnosti	29 316	9 580	99,4	99,8	96,5	96,5	97,2	96,7
L Financijske djelatnosti i djelatnosti osiguranja	18 034	11 562	99,9	99,9	98,9	98,4	99,4	98,7
M Poslovanje nekretninama	4 919	2 472	99,0	98,9	100,7	101,0	102,5	103,9
N Stručne, znanstvene i tehničke djelatnosti	33 426	17 023	98,8	98,9	94,2	94,8	94,7	95,0
O Administrativne i pomoćne uslužne djelatnosti	21 685	8 900	98,6	99,7	91,0	90,5	94,0	92,3
P Javna uprava i obrana; obvezno socijalno osiguranje	45 068	21 403	99,9	99,8	98,5	98,6	98,8	98,8
Q Obrazovanje	33 020	25 180	100,4	100,5	101,5	100,6	101,3	100,5
R Djelatnosti zdravstvene zaštite i socijalne skrbi	32 747	24 632	99,8	99,8	100,5	100,1	100,9	100,4
S Umjetnost, sport i rekreacija	9 876	5 083	98,8	98,9	99,1	100,4	100,1	100,9
T Ostale uslužne djelatnosti	8 989	4 996	99,8	99,9	94,5	94,7	95,4	95,1

¹⁾ Područja djelatnosti U (Djelatnosti kućanstava kao poslodavaca i djelatnosti kućanstava koja proizvode različitu robu i obavljaju različite usluge za vlastite potrebe) i V (Djelatnosti izvanteritorijalnih organizacija i tijela) te njihovi odjeljci nisu iskazani u ovom Priopćenju jer nisu obuhvaćeni istraživanjem.

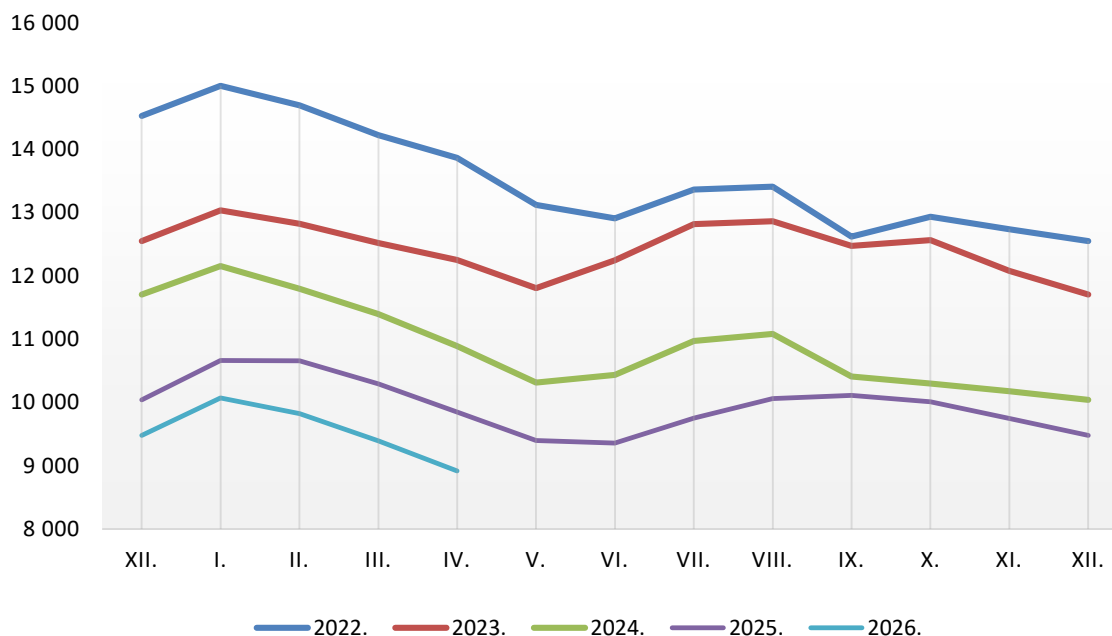
²⁾ Podaci su privremeni.

Stopa registrirane nezaposlenosti u travnju 2026. iznosi 1,9%

U travnju 2026. broj ukupno nezaposlenih iznosio je 8 915, što u odnosu na ožujak 2026., kada je ukupan broj nezaposlenih iznosio 9 395, predstavlja pad od 5,1%.

Stopa registrirane nezaposlenosti u travnju 2026. iznosila je 1,9%, a za žene 2,0%.

G 3. NEZAPOSLENI PO MJESECIMA 2022. - 2026.



METODOLOŠKA OBJAŠNENJA¹⁾

Od siječnja 2026. statistički podaci prate se, obrađuju i iskazuju prema NKD-u 2025. Ta klasifikacija stupila je na snagu 1. siječnja 2025. (NN, br. 47/24.). Sadržajno i strukturno potpuno odgovara Statističkoj klasifikaciji ekonomskih djelatnosti u Europskoj uniji (NACE, Rev. 2.1). Njezinom primjenom omogućuje se kvalitetna međunarodna usporedivost statističkih podataka.

Zbog izračuna indeksa podaci iz 2025. preračunani su iz djelatnosti prema NKD-u 2007. na NKD 2025. primjenom makrometode preračuna.

Nacionalna klasifikacija djelatnosti 2025. – NKD 2025. ima različitu strukturu u odnosu na NKD 2007., a detaljniji pregled razlika po područjima između nove i postojeće klasifikacije opisan je u [Razlike između NKD-a 2007. i NKD-a 2025.](#)

Izvor podataka

Podaci o zaposlenima u pravnim osobama dobiveni su od Državnog zavoda za statistiku na temelju obrade podataka iz Izvješća o primicima, porezu na dohodak i prirezu te doprinosima za obvezna osiguranja (obrazac JOPPD).

Obrazac JOPPD dostavljaju isplatelji svih vrsta dohotka za koje je propisima o porezu na dohodak propisana obveza obračunavanja i plaćanja poreza po odbitku.

Podaci o zaposlenima u obrtu i djelatnostima slobodnih profesija te o zaposlenim poljoprivrednicima dobiveni su od Hrvatskog zavoda za mirovinsko osiguranje, a podaci o broju nezaposlenih od Hrvatskog zavoda za zapošljavanje.

Obuhvat i usporedivost

Istraživanjem o zaposlenima u pravnim osobama obuhvaćeni su zaposleni koji imaju zasnovan radni odnos bez obzira na vrstu radnog odnosa i duljinu radnog vremena. Podaci su revidirani na temelju mjesečnih datoteka s konačnim podacima za prethodnu godinu. Stoga su podaci od siječnja do prosinca 2025. konačni.

U obrtu i djelatnosti slobodnih profesija obuhvaćeni su vlasnici i zaposlenici prijavljeni službama Hrvatskog zavoda za mirovinsko osiguranje.

Podaci o zaposlenima u obrtu i djelatnostima slobodnih profesija prema NKD-u 2025. objavljuju se svaka tri mjeseca.

Definicije

Aktivno stanovništvo uključuje zaposlene i nezaposlene osobe.

Zaposleni su osobe koje su zasnovale radni odnos s poslodavcem, na određeno ili neodređeno vrijeme, neovisno o duljini radnog vremena i vlasništvu pravne osobe.

Vlasnik obrta ili djelatnosti slobodne profesije je osoba koja je vlastitim sredstvima osnovala obrtničku radnju ili slobodnu profesiju u kojoj u svoje ime i za svoj račun sama ili uz pomoć zaposlenika obavlja djelatnost.

Zaposlenik u obrtu ili u slobodnoj profesiji je osoba koja ima ugovor o radu s poslodavcem na neodređeno ili određeno vrijeme.

Nezaposleni su osobe sposobne za rad, u dobi od 15 do 65 godina, koje su prijavljene u Hrvatskom zavodu za zapošljavanje kao tražitelji posla, redovito se prijavljuju, a nisu u radnom odnosu.

Stopa registrirane nezaposlenosti izračunava se kao odnos nezaposlenih prema ukupnom aktivnom stanovništvu.

¹⁾ Izvor: DZS, HZZ

Kratice		Znakovi	
br.	broj	%	postotak
DZS	Državni zavod za statistiku		
GUGEOSP	Gradski ured za gospodarstvo, ekološku održivost i stratejsko planiranje		
HZMO	Hrvatski zavod za mirovinsko osiguranje		
HZZ	Hrvatski zavod za zapošljavanje		
JOPPD	Izvešće o primicima, porezu na dohodak i prirezu te doprinosima za obvezna osiguranja		
NKD 2007.	Nacionalna klasifikacija djelatnosti, verzija 2007.		
NKD 2025.	Nacionalna klasifikacija djelatnosti, verzija 2025.		
NN	Narodne novine		

Priredio i objavio Gradski ured za gospodarstvo, ekološku održivost i stratejsko planiranje
Odjel za statističke i analitičke poslove
telefon: 01/658-5780
<https://www.zagreb.hr/statistika/30>
e-mail: statistika@zagreb.hr
Sv. Ćirila i Metoda 5, Zagreb

MOLIMO KORISNIKE PRIOPĆENJA DA PRILIKOM KORIŠTENJA PODATAKA OBAVEZNO NAVEDU IZVOR.